


1. Die Erzeugung von Haushaltsabfällen und deren Bewirtschaftung

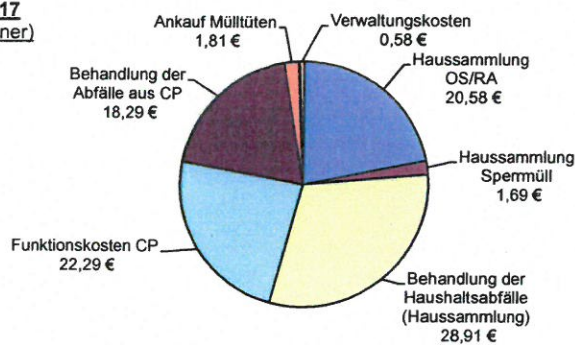
JAHR 2015	Mittelwert in der Wall. Region Kg/Einwohner	Mittelwert in unserer Gemeinde Kg/Einwohner	Sammeldienst	Behandlung
Gemischte Haushaltsabfälle (Restabfälle) = RA	144,47	119,54	Haussammlung	Verwertung und TVZ
Organische Stoffe = OS	14,46	31,95	Haussammlung	Kompostierung
Spermmüll	47,52	73,44	Haussammlung und Containerpark	Verwertung und TVZ
Papier-Karton	52,18	30,07	Haussammlung und Containerpark	Recycling
Grünabfälle	69,35	34,44	Containerpark	Kompostierung
Verwertete inerte Abfälle	104,25	65,36	Containerpark	Recycling
Nicht verwertete inerte Abfälle		0,00	Containerpark	Entsorgung in TVZ
Holz	33,27	41,53	Containerpark	Verwertung
Metalle	6,81	7,74	Containerpark	Recycling
Glas	29,67	22,60	Containerpark und Glascontainer	Recycling
PMK	15,99	5,92	Containerpark	Recycling
Abfälle elektrischer und elektronischer Geräte	6,03	5,54	Containerpark	Verwertung
Sonderabfälle, mineralische Öle, Frittieröle und -fette	2,61	2,55	Containerpark	Verwertung
Textilien, Reifen, Batterien, Korken, Plastiklügen, Plastikstopfen, Blumentöpfe und Hart-PVC	4,40	4,71	Containerpark	Verwertung
Asbesthaltiges Baumaterial	1,38	0,00	Containerpark	Entsorgung in TVZ
GESAMT	532,39	445,40		

2. Entwicklung der durchschnittlichen Erzeugung von gemischten Haushaltsabfällen auf kommunaler und regionaler Ebene



3. Jeweiliger Anteil der kommunalen Kosten der Abfallbewirtschaftung pro Einwohner pro Jahr zu Lasten des Bürgers

Schätzung 2017
(in € pro Einwohner)



Legende:

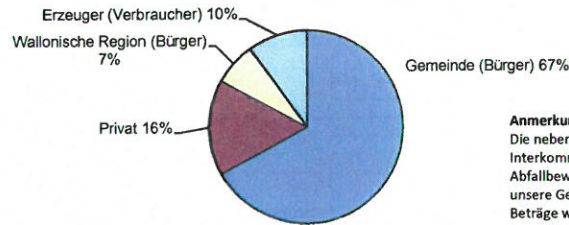
OS/RA : Organische Stoffe / Restabfälle
CP : Containerpark

4. Angewandte Steuern für die Abfallbewirtschaftung (2017)

Abfall	Bezeichnung	E.P. (2017)
Restabfälle und Spermmüll	Steuer Wallonische Region auf die Vergrabung von Abfällen in TVZ	113,01 €/tonne
Restabfälle und Spermmüll	Steuer Wallonische Region auf Verbrennung von Abfällen	11,52 €/tonne

5. Jeweiliger Anteil der durch die Wall. Region, die Gemeinde und die Rücknahmeverpflichtungen finanzierten Kosten der Abfallbewirtschaftung

Finanzierungsquellen (%)



Anmerkung :

Die nebenstehende Grafik verdeutlicht die von der Interkommunalen AIVE (beauftragt mit der Abfallbewirtschaftung von 55 Gemeinden, darunter unsere Gemeinde) eingezogenen Beträge. Diese Beträge werden auf Grundlage der Einwohnerzahlen unserer Gemeinde am 01.01.2015 berechnet.

6. Ihr direkter Beitrag an die Gemeinde und die entsprechenden Dienste

a) Der auf Ebene ihrer Gemeinde organisierte Minimaldienst umfasst insbesondere folgende Dienste :

1. Zugang zu Sammelpunkten und -zentren für Haushaltsabfälle, wie z. Bsp. Containerparks ;
2. Zurverfügungstellung von Glascontainern zur Glastrennung nach Farben ;
3. Haussammlungen von organischen Stoffen, Restabfälle, Spermüll sowie Papier und Karton;
4. Lieferung einer bestimmten Anzahl Tüten für die Sammlung der organischen Stoffe und der Restabfälle;
5. die Behandlung der im Rahmen des Minimaldienstes eingesammelten Abfälle;
6. die Lieferung zusätzlicher kostenpflichtiger Tüten für die Sammlung der organischen Stoffe und der Restabfälle, welche die im Minimaldienst festgelegten Mengen übersteigen;
7. die entsprechenden Sammel- und Behandlungsdienstleistungen.

b) Um diesen Minimaldienst gemäss dem Prinzip des tatsächlichen Kostenpreises zu finanzieren (Erläss der Wallonischen Regierung vom 5.3.2008 über die Bewirtschaftung der Abfälle aus der gewöhnlichen Tätigkeit der Haushalte und die Deckung der diesbezüglichen Kosten) , muss jährlich eine "Müllsteuer" erhoben werden.

Der vollständige Text der Steuerordnung 2017 ist als Anlage dem vorliegenden Dokument beigelegt.

7. Ihre Beteiligung über den Ankauf gewisser Produkte - Zusammenfassende Tabelle der Kosten der Rücknahmepflicht (art. 12 § 2) Jahr 2015

Zufluss	Verwaltungseinrichtung	Kosten pro Tonne	Kosten pro Einwohner
		2015	2015
		Einnahmen der Beträge auf die Zuflüsse aus den Haushalten der WR pro eingesamelte Tonne in der WR	Einnahmen der Beträge auf die Zuflüsse aus den Haushalten pro Einwohner
Altöle	VALORLUB	433	0,097
Frittieröle	VALORFRIT	0	0
Batterien	BEBAT	6154	1,33
Verpackungen	FOST PLUS	81	5,7
Reifen	RECYTYRE	270	1,7
DEEE (Elektrogeräte)	RECUPEL	168	1,63

Einwohnerzahl der WR am 01.01.2015 : 3.589.744, d.h. 32 % der belgischen Bevölkerung

8. Verringerung Ihrer Abfallrechnung



9. Infos ?

Für die Steuer zuständiger Dienst der Gemeinde - Rita Dreuw - 080 64 00 06
Umweltdienst der Gemeinde - Alexandra Wersand - 080 64 00 38 - Ellen Saubain - 080 64 00 39
Umweltberater der AIVE - Jean Simons - 080 22 18 54 - 0496 26 70 45

10. Anmerkungen

Die Schätzungen für das Jahr 2017 beruhen auf bekannte und bestätigte Zahlen (Region und Gemeinde) aus dem Jahre 2015